

3. Sitzung des Begleitausschusses EPLR 2014-2020

am 13. Juni 2017

TOP 1

Tagesordnung und Protokoll

Bestätigung des Protokolls

Beschlussvorschlag:

Der Begleitausschuss bestätigt das Protokoll der 2. Sitzung des Begleitausschusses EPLR 2014 – 2020 vom 20.07.2016

TOP 2

Programmänderungen

Wesentliche Änderungen:

- Einführung der Förderung des Erwerbs eines Führerscheins der Klasse T
- Förderung der Kompetenzverbesserung von Beratern
- Einführung von Tierbestandsobergrenzen in ILU, Teil A (AFP)
- Änderung der Abgrenzung Dorferneuerung/Städtebauförderung
- Einführung einer neuen Teilmaßnahme in der forstinvestiven Förderung
- Änderung der Gebietskulisse für benachteiligte Gebiete
- Einführung einer Ausgleichzulage für spezifische Gebiete
- Einführung von Pauschalen in der Förderung der Zusammenarbeit

Im Übrigen:

Anpassungen an Nationale Rahmenregelung, Aktualisierung der Angaben zu Beihilfen

TOP 3

Jahresbericht 2016 der Förderperiode 2014-2020

- Kapitel 1: Stand der Umsetzung und Erreichung der Meilensteine
- Kapitel 7: Stand der Verwirklichung der Programmziele (Bewertung mit Schlussfolgerungen und Empfehlungen)

Berichtsinhalte zur Übermittlung per SFC

1. Wichtige Informationen über die Durchführung des Programms und seiner Prioritäten

- a. Finanzdaten
- b. Gemeinsame und programmspezifische Indikatoren und quantifizierte Zielwerte
- c. Informationen über die Programmumsetzung basierend auf den Daten von a) und b)
- d. Informationen über die Erreichung der Meilensteine
- e. Andere programmspezifische Elemente [optional]

2. Stand der Umsetzung des Bewertungsplans

3. Probleme, die die Programmleistung betreffen, und Abhilfemaßnahmen

- a. Maßnahmen die Qualität und Effizienz betreffen
- b. Darstellung hochwertiger und effizienter Durchführungsmechanismen

4. **Maßnahmen zur Umsetzung der technischen Hilfe und zur Erfüllung der Anforderungen an die Öffentlichkeitsarbeit (PR)**
 - a. Errichtung und Umsetzung der NRN
 - b. Schritte zur Gewährleistung der Veröffentlichung des Programms
5. Maßnahmen zur Erfüllung der Ex-ante-Konditionalitäten
6. Beschreibung der Umsetzung von Teilprogrammen
7. **Prüfung der Informationen und des Stands der Verwirklichung der Programmziele**
8. **Durchführung von Maßnahmen zur Berücksichtigung der Grundsätze aus den Artikeln 5, 7 und 8 der Verordnung (EU) Nr. 1303/2013**
9. Fortschritte bei der Sicherstellung eines integrierten Konzepts
10. Bericht über den Einsatz der Finanzinstrumente
11. **Anhang (Ausgabenerklärung, Tabellen A-G)**

Struktur der FILET 2014-2020

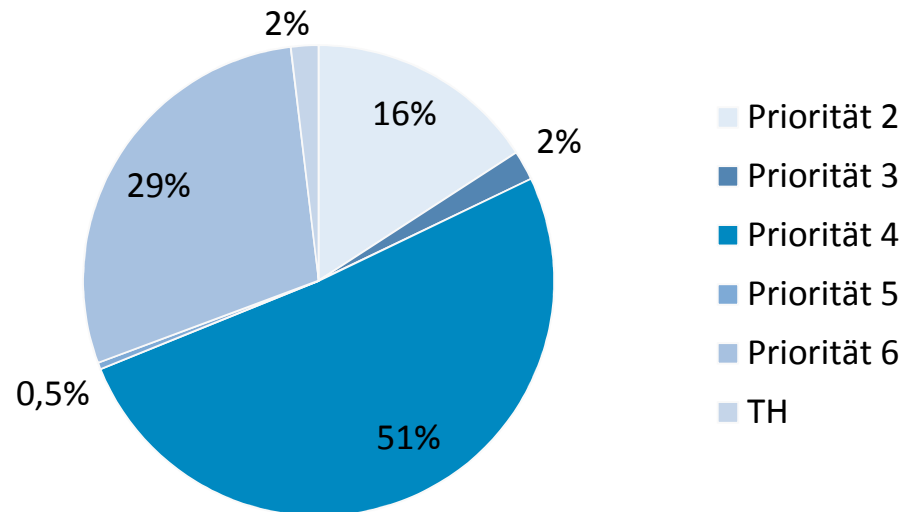
| Prioritäten | Schwerpunktbereiche |
|--|---|
| P1: Wissenstransfer und Innovation | 1A - 1C (Zusammenarbeit, Beratung, Weiterbildung) |
| P2: Wettbewerbsfähigkeit von Landwirtschaftsbetrieben verbessern | 2A: Wirtschaftsleistung der Betriebe |
| P3: Nahrungskettenorganisation und Risikomanagement fördern | 3A: Lebensmittelkette |
| P4: Wiederherstellen, Schützen und Verbessern von Ökosystemen | 4A: Artenvielfalt |
| | 4B: Wasser |
| | 4C: Boden |
| P5: Ressourceneffizienz und Wechsel zu einer Klima schonenden Ökonomie mit niedrigem CO₂ Ausstoß | 5E: CO ₂ - Bindung |
| P6: Soziale Einbeziehung, Reduzierung der Armut und wirtschaftliche Entwicklung in ländlichen Gebieten | 6A: Diversifizierung |
| | 6B: Lokale Entwicklung |
| | 6C: Informations- und Kommunikationstechnologien |

Stand der Umsetzung

| Maßn.-Nr. | Maßnahmenbeschreibung | Plan (öffentl. Ausgaben) | Bewilligung 2015/2016 |
|-----------|--|-----------------------------|--------------------------|
| M01 | Wissenstransfer- und Informationsmaßnahmen | 4.000.000 | 775.976 (19%) |
| M02 | Beratungsdienste | 4.000.000 | 852.000 (21%) |
| M04 | a) Agrarinvestitionsförderungsprogramm | 93.133.333 | 20.433.188 (22%) |
| | b) Förderung von kleinen Investitionen | 200.000 | 11.222 (5,6%) |
| | c) ÖkoInvest | 8.000.000 | 1.948.377 (24%) |
| | d) Investitionen zur Verarbeitung und Vermarktung | 10.211.413 | 1.338.584 (13%) |
| | e) Investitionen zur Verarbeitung und Vermarktung Öko | 4.000.000 | 467.832 (12%) |
| | f) forstwirtschaftlicher Wegebau | 11.600.000 | 2.789.647 (24%) |
| | g) Neuordnung ländlichen Grundbesitzes (Ausführung) | 34.089.803 | 8.595.341 (25%) |
| | h) Neuordnung ländlichen Grundbesitzes (Verfahren) | 16.000.000 | 3.396.677 (21%) |
| M06 | Diversifizierung | 6.666.667 | 88.996 (1,3%) |
| M07 | a) Pläne für die Entwicklung ländlicher Gemeinden | 4.000.000 | 0 |
| | b) Dorferneuerung und -entwicklung | 111.333.333 | 48.431.569 (43%) |
| | c) Revitalisierung von Brachflächen | 13.333.333 | 4.650.874 (35%) |
| | d) Breitbandförderung | 20.000.000 | 0 |
| | e) Investitionen in die Abwasserbeseitigung | 32.266.667 | 11.103.486 (34%) |
| | f) Infrastruktur - Ländlicher Wegebau | 13.733.333 | 4.853.700 (35%) |
| | g) Entwicklung von Natur und Landschaft | 24.666.667 | 10.089.617 (41%) |

| Maßn.-Nr. | Maßnahmenbeschreibung | Plan (öffentl. Ausgaben) | Bewilligung 2015/2016 |
|-----------|--|-----------------------------|--|
| M08 | Investitionen in die Entwicklung von Waldgebieten | 14.580.000 | 1.203.388 (8%) |
| M10 | Agrarumwelt- und Klimamaßnahmen | 236.133.333 | 31.262.723 (13%) <i>168.036.000 (71%)</i> |
| M11 | Ökologischer Landbau | 43.066.667 | 5.038.566 (12%) <i>34.138.000(79%)</i> |
| M13 | Ausgleichszulage | 123.372.333 | 39.423.293 (32%) |
| M15 | Waldumwelt- und Klimadienstleistungen/Erhaltung Wälder | 5.153.333 | 1.485.747 (29%) |
| M16 | Zusammenarbeit | 10.933.333 | 4.116.376 (38%) |
| M19 | a) LEADER – vorbereitende Unterstützung | 500.000 | 674.901 (100%) |
| | b) LEADER - Vorhaben | 35.611.111 | 9.867.668 (28%) |
| | c) LEADER - Kooperationen | 1.500.000 | 86.012 (6%) |
| | d) LEADER – laufende Kosten und Aktivierung | 12.500.000 | 11.403.770 (91%) |
| M20 | Technische Hilfe | 16.685.985 | 13.214.714 (79%) |

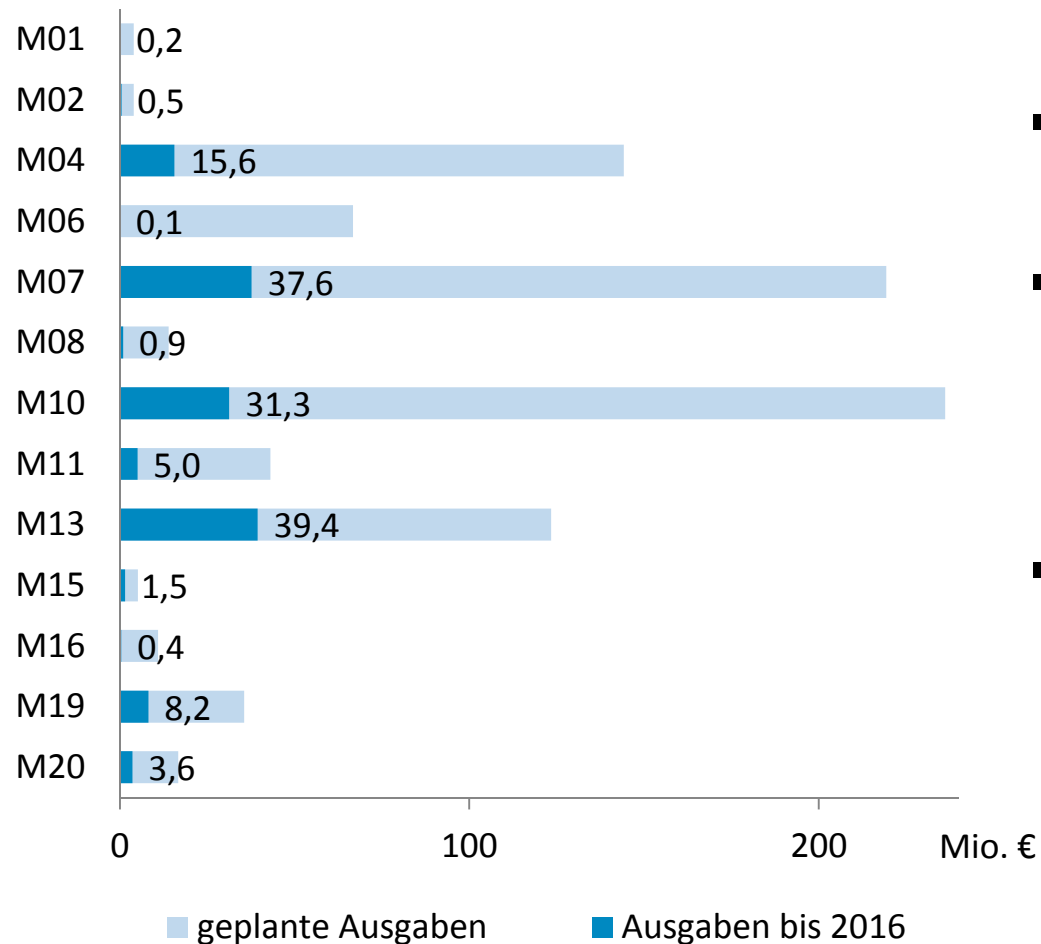
- **Budget:** 899,3 Mio. € öffentl. Mittel (+12 Mio. € gemäß 1. ÄA November 2016))
- Davon 679,7 Mio. € EU-Mittel
- 33,0 Mio. € rein nationale Mittel für M04 (AFP, Flurbereinigung)
- Der ELER-Beitragssatz beträgt 100%, 90% oder 75 %



Verteilung der indikativen Fördermittel nach Prioritäten und TH (ohne Top-Ups)

Kapitel 1

Öffentliche Ausgaben bis Ende 2016



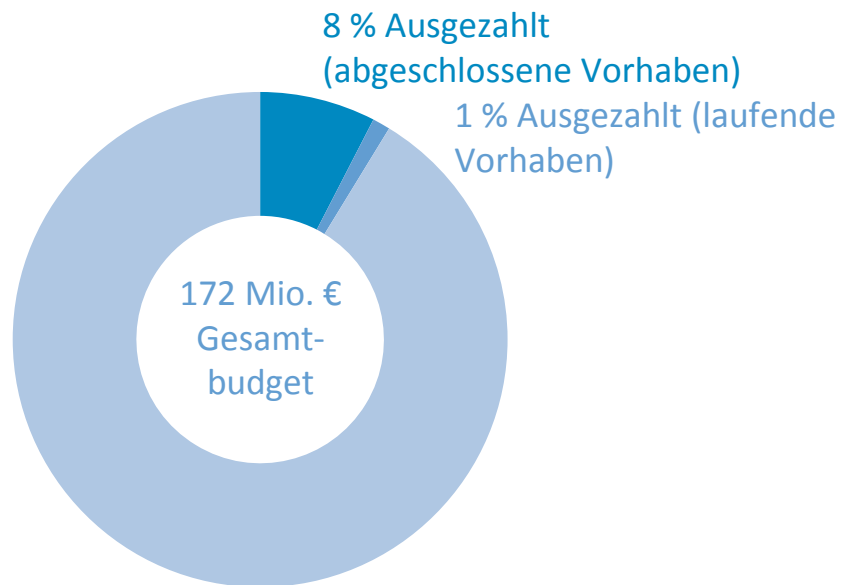
- Bewilligungen:
124,0 Mio. € (2016)
- Auszahlungen inkl.
laufender Vorhaben: 144,3
Mio. € (davon 113,0 Mio. €
EU-Mittel)
- Auszahlungen
abgeschlossene Vorhaben:
122,7 Mio. € (inkl.
3,5 Mio. € Top-Ups M04g))

Öffentliche Ausgaben gemäß Kapitel 1a – Ausgabenerklärung
(für abgeschlossene und laufende Vorhaben)

„Förderung von Wissenstransfer und Innovation in der Land- und Forstwirtschaft und den ländlichen Gebieten“

- Priorität 1 hat eine Sonderstellung
→ horizontale Priorität gemäß ELER-VO
- M01 (Bildung), M02 (Beratung) sowie M16 (Zusammenarbeit) tragen sowohl zur Priorität 1 bis 4 als auch zu Priorität 6 bei

„Verbesserung der Wirtschaftsleistung aller landwirtschaftlichen Betriebe, Unterstützung der Betriebsumstrukturierung und -modernisierung insbesondere mit Blick auf die Erhöhung der Marktbeteiligung und -orientierung sowie der landwirtschaftlichen Diversifizierung“




- Budget: 172,1 Mio. € öffentliche Mittel
- Bewilligungen: 28,5 Mio. € (2016)
- Auszahlungen inkl. laufender Vorhaben: 15,4 Mio. €
- Auszahlungen abgeschlossene Vorhaben: 12,7 Mio. €

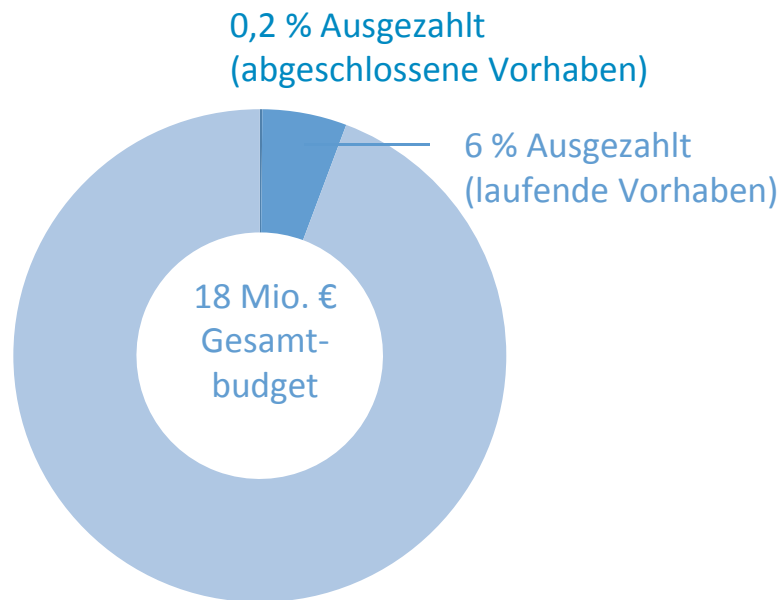
Öffentliche Ausgaben bis 2016 (P2)

| Code | Maßnahme | Geplant | Bis 2016 |
|----------|---|--------------|-------------|
| M1.1-1.3 | Wissenstransfer und Informationsmaßnahmen | 1,8 Mio. € | 0,2 Mio. € |
| M2.1/2.3 | Beratungs-, Betriebsführungs- und Vertretungsdienste | 2,4 Mio. € | 0 € |
| M4.1/4.3 | Investitionen in materielle Vermögenswerte (4a Agrarinvest., 4b kleine Invest., 4c Ökoinvest, 4f forstw. Wege, 4g+h Flurneuordnung) | 163,0 Mio. € | 12,6 Mio. € |
| M16 | Zusammenarbeit | 4,9 Mio. € | 0 € |

- **Zielindikator T4:** Unterstützung von 12,2% der landwirtschaftlichen Betriebe (absolut 447) bei Investitionen in die Umstrukturierung oder Modernisierung
- **Zielerreichung:** 0,96%, absolut 35 Betriebe (7,8 % von 447 Betrieben)



„Förderung der Organisation der Nahrungs- und der Nichtnahrungsmittelkette sowie des Risikomanagements in der Landwirtschaft“



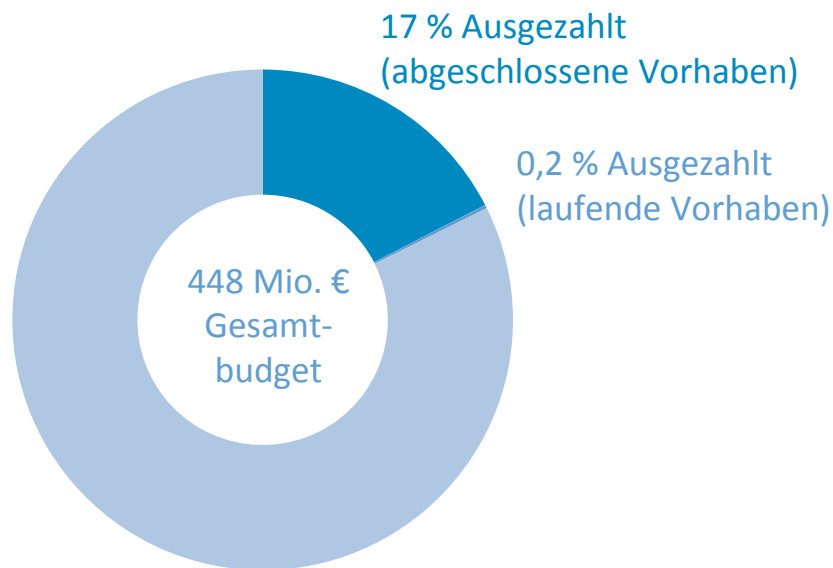
Öffentliche Ausgaben bis 2016 (P3)

- Budget: 17,9 Mio. € öffentliche Mittel
- Bewilligungen: 1,7 Mio. € (2016)
- Auszahlungen inkl. laufender Vorhaben: 1,1 Mio. €
- Auszahlungen abgeschlossene Vorhaben: rd. 28 Tsd. €

| Code | Maßnahme | Geplant | Bis 2016 |
|----------|--|-------------|-----------|
| M1.1-1.3 | Wissenstransfer und Informationsmaßnahmen | 0,4 Mio. € | 3 Tsd. € |
| M2.1/2.3 | Beratungs-, Betriebsführungs- und Vertretungsdienste | 0,5 Mio. € | 0,0 € |
| M4.2 | Investitionen in die V. u. V. und/oder Entwicklung von landw. (Öko-)Erzeugnissen | 14,2 Mio. € | 25 Tsd. € |
| M16.4 | Zusammenarbeit zur Schaffung und Entwicklung kurzer Versorgungsketten und lokaler Märkte | 2,7 Mio. € | 0,0 € |

- **Zielindikator T6:** Unterstützung für die Beteiligung an Qualitätsprogrammen, lokalen Märkten und kurzen Versorgungswegen sowie Erzeugergemeinschaften bzw. -organisationen für 120 landwirtschaftliche Betriebe (M16.4)
- Bisher wurde noch kein Vorhaben abgeschlossen

„Wiederherstellung, Erhaltung und Verbesserung der mit der Land- und Forstwirtschaft verbundenen Ökosysteme“



Öffentliche Ausgaben bis 2016 (P4)

- Budget: 447,8 Mio. € öffentliche Mittel
- Bewilligungen: 45 Mio. € (2016)
- Auszahlungen inkl. laufender Vorhaben: 79,1 Mio. €
- Auszahlungen abgeschlossene Vorhaben: 78,1 Mio. €

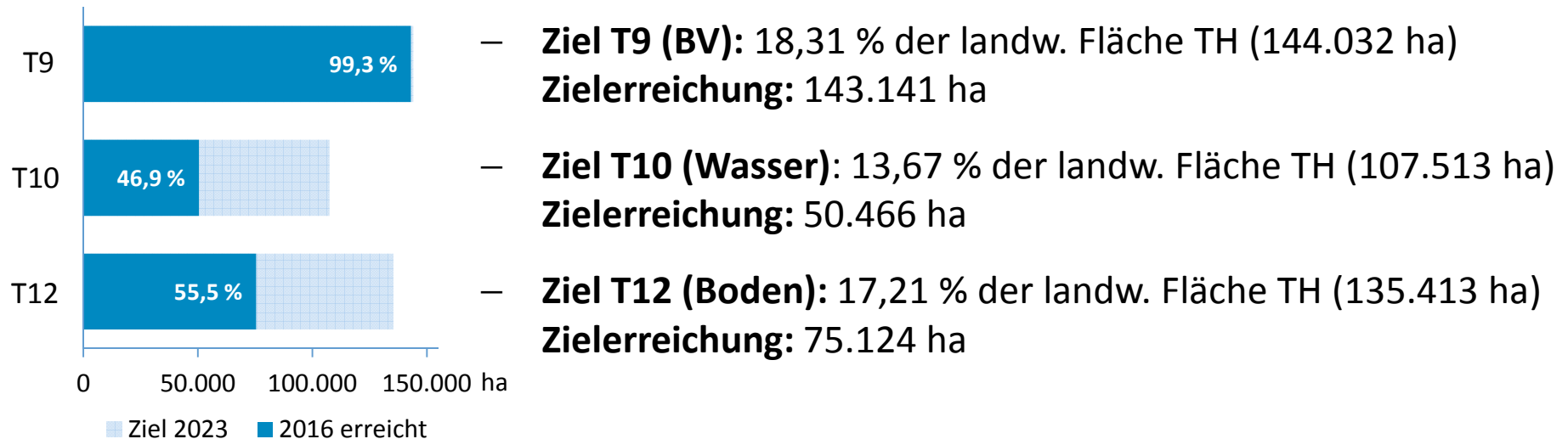
Kapitel 1

Schwerpunktbereiche 4A - 4C

| Code | Maßnahme | Geplant | Bis 2016 |
|----------|--|--------------|-------------|
| M1.1-1.3 | Wissenstransfer und Informationsmaßnahmen | 1,3 Mio. € | 0 € |
| M2.1/2.3 | Beratungs-, Betriebsführungs- und Vertretungsdienste | 0,9 Mio. € | 0 € |
| M7.1/7.6 | Basisdienstleistungen und Dorferneuerung in ländl. Gebieten (7g Entwicklung von Natur und Landschaft) | 24,7 Mio. € | 43 Tsd. € |
| M8.3-8.5 | Investitionen in die Entwicklung von Waldgebieten und Verbesserung der Lebensfähigkeit von Wäldern | 14,6 Mio. € | 0,7 Mio. € |
| M10 | Agrarumwelt- und Klimamaßnahmen | 232,1 Mio. € | 31,2 Mio. € |
| M11 | Ökologischer Landbau | 43,1 Mio. € | 5,0 Mio. € |
| M13.2 | Ausgleichszulage für benachteiligte Gebiete | 123,4 Mio. € | 39,4 Mio. € |
| M15 | Waldumwelt- und -Klimadienstleistungen und Erhaltung der Wälder | 5,2 Mio. € | 1,5 Mio. € |
| M16.5 | Gemeinsames Handeln im Hinblick auf Klimawandel, Umweltprojekte, ökologische Verfahren | 2,7 Mio. € | 0 € |

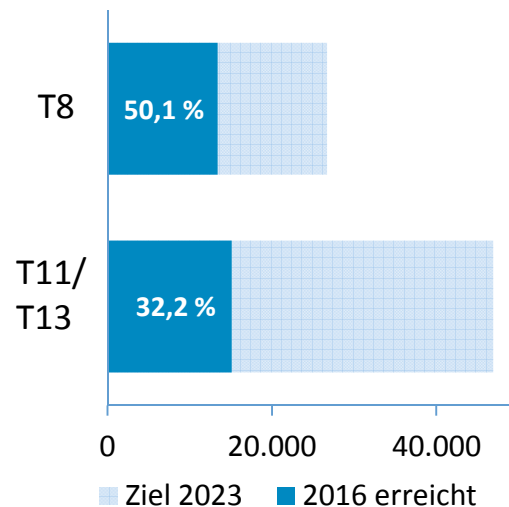
Prozentsatz der **landwirtschaftlichen Fläche**, für die
Verwaltungsverträge gelten

- zur Unterstützung der biologischen Vielfalt und/oder der Landschaften (T9)
- zur Verbesserung der Wasserwirtschaft (T10)
- zur Verbesserung der Bodenbewirtschaftung und/oder Verhinderung von Bodenerosion (T12)



Prozentsatz der **forstwirtschaftlichen Fläche**, für die
Verwaltungsverträge gelten

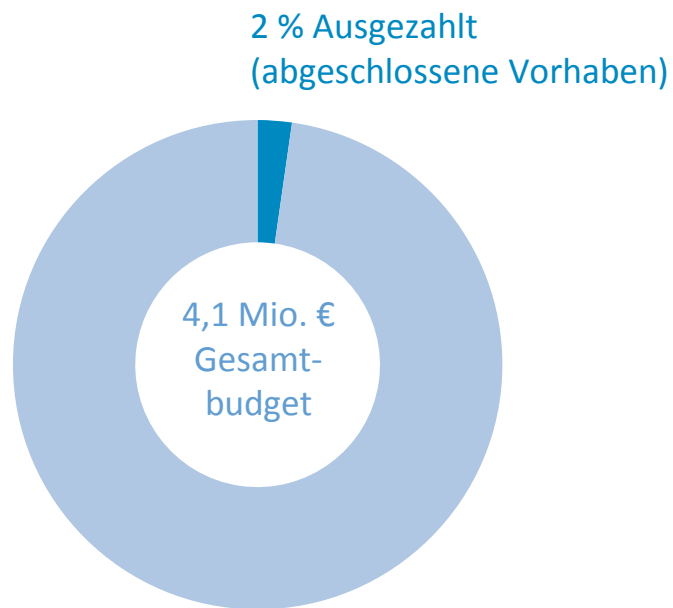
- zur Unterstützung der biologischen Vielfalt (T8)
- zur Verbesserung der Wasserwirtschaft (T11)
- zur Verbesserung der Bodenbewirtschaftung und/oder Verhinderung von Bodenerosion (T13)



– **Ziel T8 (BV):** 4,85 % der forstw. Fläche TH (26.720 ha)
Zielerreichung: 13.378 ha (50,1 %)

– **Ziel T11/T13 (Wasser/Boden):** 8,52 % der forstw. Fläche TH
(46.920 ha)
Zielerreichung: 15.094 ha (32,2 %)

„Förderung der Ressourceneffizienz und Unterstützung des Agrar-, Nahrungsmittel- und Forstsektors beim Übergang zu einer kohlenstoffarmen und klimaresistenten Wirtschaft“




- Budget: 4,1 Mio. € öffentliche Mittel
- Bewilligungen: 41 Tsd. € (2016)
- Auszahlungen abgeschlossene Vorhaben: 86 Tsd. €

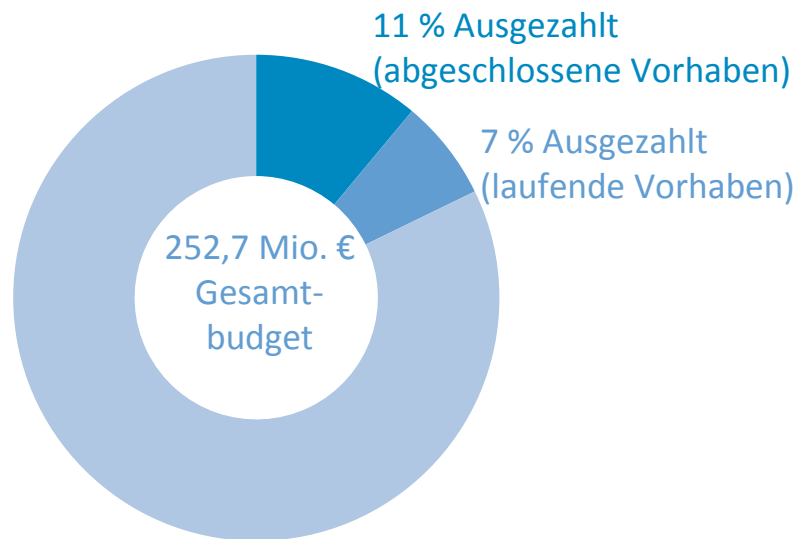
Öffentliche Ausgaben bis 2016 (P5)

| Code | Maßnahme | Geplant | Bis 2016 |
|-------|--------------------------------------|------------|-----------|
| M10d) | Nutzung des Ackerlandes als Grünland | 4,1 Mio. € | 86 Tsd. € |

- **Zielindikator T19:** für 0,06 % (861 ha) der landwirtschaftlichen Fläche sollen Verwaltungsverträge zwecks Beitrags zur Kohlenstoffbindung und -speicherung gelten
- **Zielerreichung:** 0,01%, absolut 186 ha (21,7% von 861 ha)



„Förderung der sozialen Inklusion, der Armutsbekämpfung und der wirtschaftlichen Entwicklung in ländlichen Gebieten“



Öffentliche Ausgaben bis 2016 (P6)

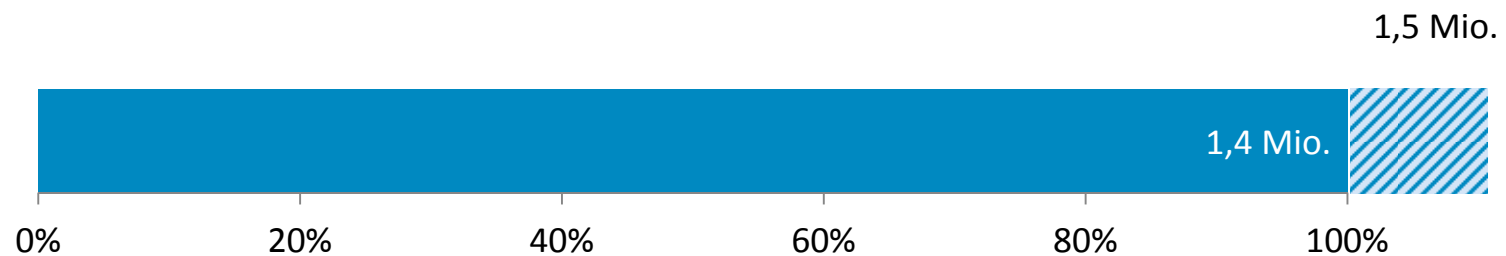
- Budget: 252,7 Mio. € öffentliche Mittel
- Bewilligungen: 45,3 Mio. € (2016)
- Auszahlungen inkl. laufender Vorhaben: 45 Mio. €
- Auszahlungen abgeschlossene Vorhaben: 28,1 Mio. €

| Code | Maßnahme | Geplant | Bis 2016 |
|----------|--|------------|----------|
| M1.1-1.3 | Wissenstransfer und Informationsmaßnahmen | 0,4 Mio. € | 0 € |
| M2.1/2.3 | Beratungs-, Betriebsführungs- und Vertretungsdienste | 0,2 Mio. € | 0 € |
| M6.4 | Unterstützung für Investitionen in die Schaffung und Entwicklung nichtlandwirtschaftlicher Tätigkeiten | 6,7 Mio. € | 6 Tsd. € |
| M16 | Zusammenarbeit | 0,5 Mio. € | 0 € |

- **Zielindikator T20:** Schaffung von 130 Arbeitsplätzen in unterstützten Projekten
- **Zielerreichung:** 0 %

| Code | Maßnahme | Geplant | Bis 2016 |
|------|---|--------------|-------------|
| M07 | Basisdienstleistungen und Dorferneuerung in ländl. Gebieten (7a+7b Dorferneuerung, 7c Revitalisierung, 7e Investitionen Abwasser, 7f ländlicher Wegebau , | 174,7 Mio. € | 22,6 Mio. € |
| M19 | Unterstützung der lokalen Entwicklung LEADER | 50,1 Mio. € | 5,4 Mio. € |


- **Zielindikator T21:** 63,05% der Bevölkerung (absolut 1,4 Mio. Menschen) werden über die lokalen Entwicklungsstrategien erreicht
- **Zielerreichung:** 69,65%, absolut 1,5 Mio. Menschen (110,5 %)



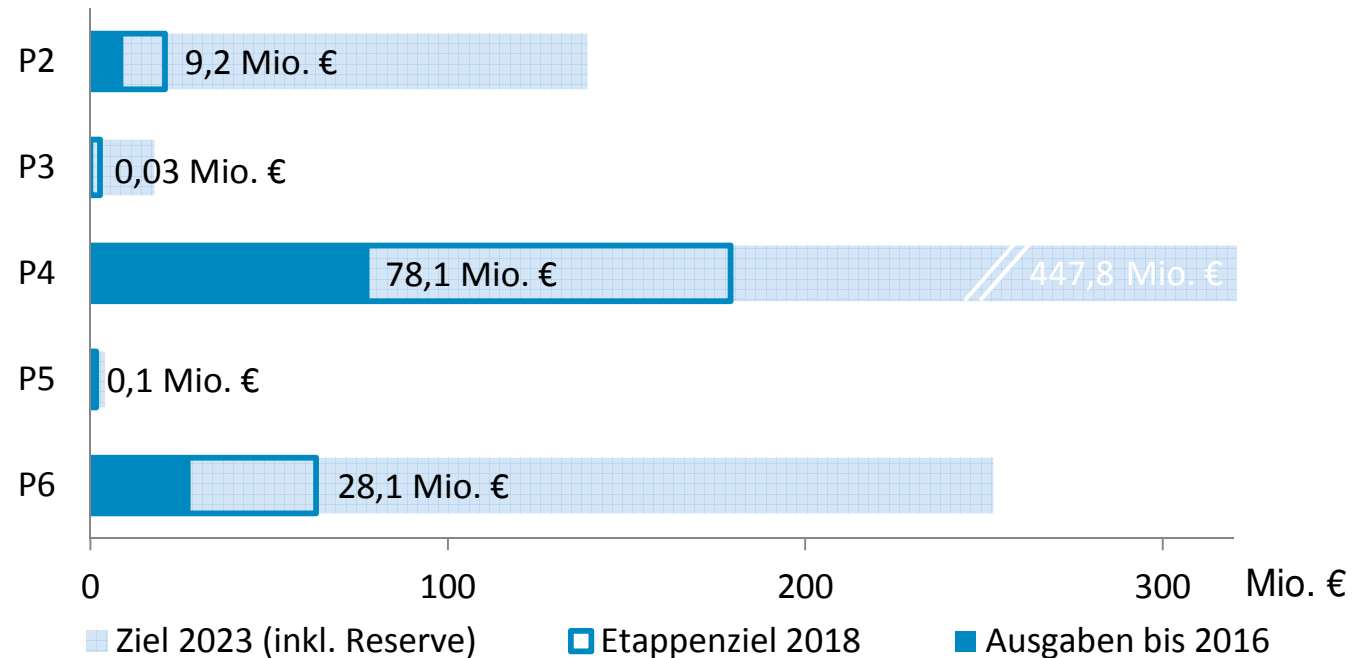
- **Zielindikator T22:** 63,44% der Bevölkerung (absolut 1,4 Mio. Menschen) sollen von verbesserten Dienstleistungen / Infrastrukturen profitieren
- **Zielerreichung:** 27,77%, absolut 0,6 Mio. Menschen (43,8 %)



- **Zielindikator T23:** 150 neue Arbeitsplätze in LEADER unterstützen Projekten
- **Zielerreichung:** 7,7 % (11,5 Stellen)



- Anteil der leistungsgebundenen Reserve beträgt insgesamt 6 % der EU-Mittel (ohne Umschichtungsmittel)
- Überprüfung der Fortschritte anhand der Etappenziele des Leistungsrahmens für das Jahr 2018



Umsetzungsstand des Leistungsrahmenindikators „Gesamtbetrag der öffentl. Ausgaben“

**Kapitel 1
d)****Wichtige Informationen über die Durchführung des Programms
und seiner Prioritäten (Leistungsreserve, Leistungsrahmen)**

| Indikator | Durchführungsstand % | Etappenziel % |
|-------------------------|----------------------|---------------|
| P2 öffentliche Ausgaben | 6,6 | 15 |
| P3 öffentliche Ausgaben | 0,15 | 15 |
| P4 öffentliche Ausgaben | 17,43 | 40 |
| P5 öffentliche Ausgaben | 2,11 | 40 |
| P6 öffentliche Ausgaben | 11 | 25 |

Umsetzungsstand des Leistungsrahmenindikators „Gesamtbetrag der öffentl. Ausgaben“

Kapitel 1 d)

Wichtige Informationen über die Durchführung des Programms und seiner Prioritäten (Leistungsreserve, Leistungsrahmen)

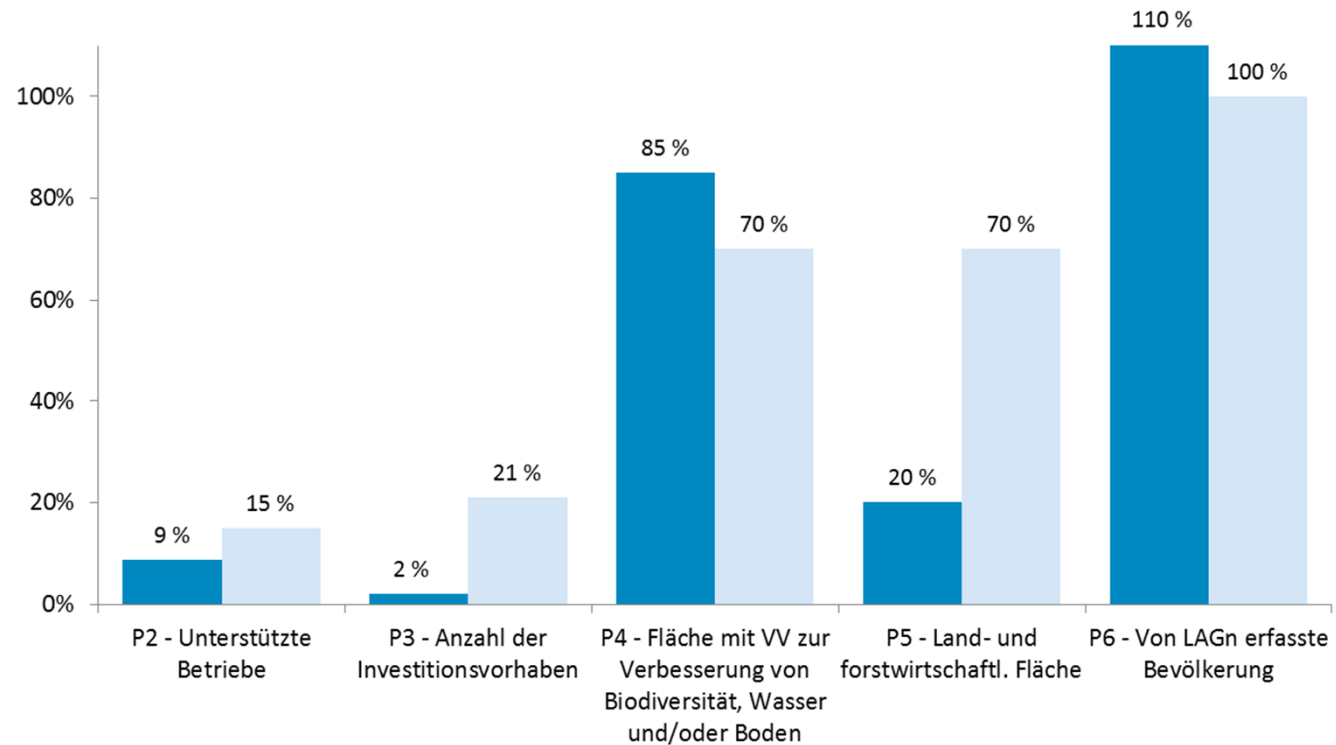
- Informationen über die Erreichung der Meilensteine

2016
erreicht

■

Etappenziel
2018

■



Umsetzungsstand des Leistungsrahmenindicators: weitere Indikatoren

TOP 3

Jahresbericht 2016 der Förderperiode 2014-2020

Beschlussvorschlag

Der Jahresbericht wird nach Erörterung vom Begleitausschuss genehmigt. Der Begleitausschuss ermächtigt die Verwaltungsbehörde, die besprochenen oder sonstige Änderungen vorzunehmen, damit der Bericht fristgemäß an die Europäische Kommission übersandt werden kann.

TOP 4

Informations- und PR-Strategie

- **Internet**
kontinuierlich Aktualisierung durch VB, Fachbereiche und Bewilligungsstellen
- **Informations- und Publikationsmaterial**
Flyer (Bildung), Pager (ILU, IVV, Zusammenarbeit), ENL-Infomail (vierteljährlich), Beiträge in Fachzeitschriften (forstwirtschaftliche Maßnahmen, ENL, LEADER)
- **Informationsveranstaltungen, Seminare, Workshops, Regionalkonferenzen, Ausstellungen, Messen**
206 Veranstaltungen
- **Medienarbeit**
19 Pressemitteilungen (KULAP, Ökolandbau, Dorferneuerung, Bildung, Beratung)
Viele Fachbeiträge in überregionalen und regionalen Medien

TOP 5

Zukunft der EU-Kohäsionspolitik in Thüringen

Vortrag der Staatssekretärin für Kultur und Europa
Frau Dr. Babette Winter

TOP 6

Bericht über das übergreifende Jahresgespräch mit der Europäischen Kommission

- am 18. Oktober 2017 fand das Jahresgespräch mit der KOM in Hannover statt
B MEL-Protokoll vom 08.12.2016 liegt BGA-Mitgliedern vor
- länderübergreifendes Gespräch
- Gesprächsthemen:
 - Stand der Umsetzung der EPLR 2014-2020 (Mittelabfluss, Maßnahmen, Bewertung, Programmänderungen BENA)
 - Fehlerquote/Unregelmäßigkeiten
 - Abschluss der Förderperiode 2007-2013

TOP 7

Externe Kontrollen

1. Europäische Kommission

- Prüfung der IT-Sicherheitssysteme

2. Thüringer Rechnungshof

- Agrarinvestitionsförderungsprogramm (AFP)
- Verwaltungs- und Kontrollsystem EGFL und ELER
- Bildungsmaßnahmen
- Effizienz des Mitteleinsatzes
- LEADER

TOP 8

WiSo-Partner-workshop am 16. März 2017

Information von Herrn Dr. Burkhardt Kolbmüller



Förderinitiative Ländliche Entwicklung in Thüringen
Europäischer Landwirtschaftsfonds für
die Entwicklung des ländlichen Raumes

Freistaat
Thüringen



Ministerium
für Infrastruktur
und Landwirtschaft

TOP 9

Sonstiges